

Remates de balcón

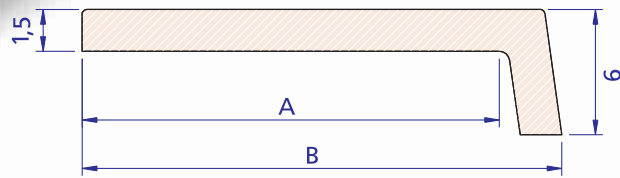
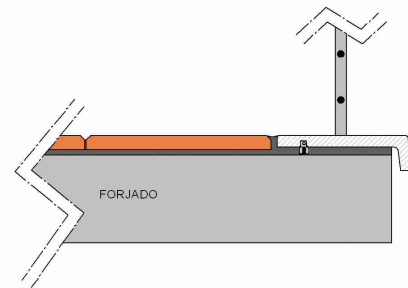
RBY RBL

Pieza para colocar como terminación del pavimento del balcón en su encuentro con la fachada o frente de balcón.

RBY

Se fabrican a medida con una longitud máxima de 100 cm. y ancho variable según tabla adjunta. La base de las piezas presenta grava y anclajes para una correcta colocación.

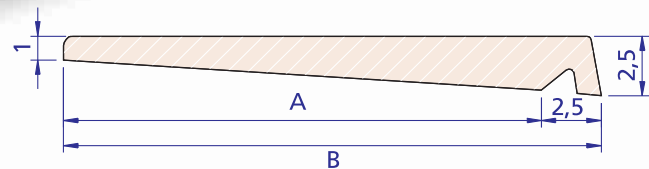
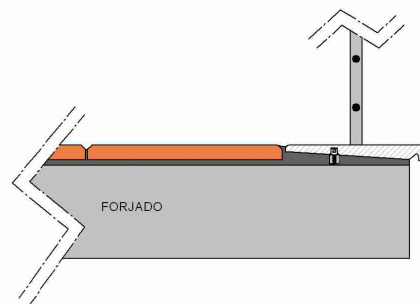
DETALLE CONSTRUCTIVO



RBL

Se fabrican a medida con una longitud máxima de 260 cm. y ancho variable según tabla adjunta. La base de las piezas presenta grava y anclajes para una correcta colocación.

DETALLE CONSTRUCTIVO



COLOR ESTÁNDAR



CÓDIGO	A ANCHO APOYO	B ANCHO TOTAL	LONGITUD ESTÁNDAR
RBY			
RBY-16	16	18,5	100
RBY-18	18	20,5	100
RBY-20	20	22,5	100
RBL			LONGITUD MAX. cm
RBL-16	16	18,5	260
RBL-18	18	20,5	260
RBL-20	20	22,5	260

Aplicaciones

