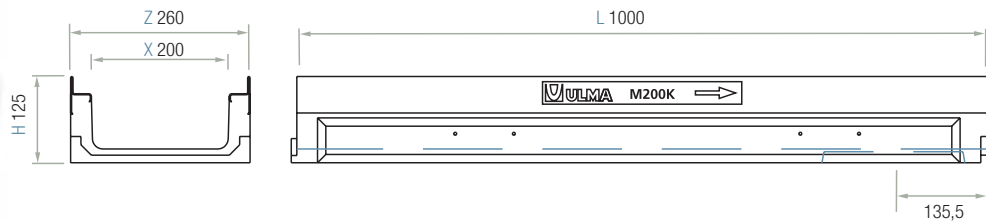


# m200k

C. RÉSISTANCE  
**JUSQU'À C250**  
Selon NORME **EN-1433**

LOAD CLASS  
**UP TO C250**  
Standard **EN-1433**



CODE	L (mm)	H (mm)	LARGEUR/WIDTH (mm)		Ø SORTIE/OUTLET (mm)		HIDRAUL. SECTION (cm <sup>2</sup> )	KG	UNITÉS x PALETTE PCS x PALLET
			Z	X	Vert.	Horiz.			
M200K	1000	125	260	200	160	-	157	23,1	49

\*Sortie vert. et horiz. sur commande. / Vert. and horiz. outlets on order.

## DESCRIPTIF TECHNIQUE

Caniveau en béton polymère de type ULMA, modèle M200K, largeur extérieure 260mm, largeur intérieure 200mm, hauteur extérieure 125mm, pour récupérer les eaux de pluie, en modules de 1 ML de longueur, profil en acier galvanisé\* pour protection latérale, système de fixation avec 2 vis par ML, adapté pour les grilles suivantes:


## TECHNICAL DESCRIPTION

ULMA Linear Drainage Channel type M200K: External width 260mm; Internal width 200mm and overall height 125mm to collect rain water in 1 metre long units. Integrated galvanised steel\* edges for lateral protection. Locking system consists of 2 screws per metre. Suitable for the following gratings:

\*Disponible également en acier inoxydable. / Also available with stainless steel edge protection.



Nervurée / Slotted

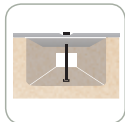


Caillebotis / Mesh

## GRILLES / GRATINGS

MATIÈRE MATERIAL	DESSIN DESIGN	RESIST. LOAD	CODE	L. (mm)	LARGEUR WIDTH (mm)	UNITÉS x ML UNITS x ML	KG.
FONTE / DUCTIL IRON	NERV. / SLOT.	C 250	FNX200KCCM (1)	500	250	2	8,4
ACIER GALVANISÉ GALVANISED STEEL	CAIL. / MESH	B 125	GEX200KCB	1000	250	1	8,1

(1) Disponible avec système antidébordement (Voir la photographie à la page 11 / Also available with non-flooding system (See photograph on page. 11).



## SYSTÈME DE FIXATION / LOCKING SYSTEM


AVEC VIS À LA BASE DU CANIVEAU. Deux vis par mètre linéaire.  
SCREW LOCKING SYSTEM. 2 screws per metre.



AK200

## AVALOIR ET ACCESSOIRES / SUMP UNITS AND ACCESSORIES TABLE

CODE	L. (mm)	H. (mm)	LARGEUR WIDTH (mm)	Ø SORTIE / OUTLET (mm)		CORPS SUMP UNITS	PANIER BUCKET
				LATERAL	FRONT		
AK200	500	363	260	160/200	-	1	C200



Fermé / Closed

## OBTURATEURS / END CAPS

CODE	TYPE
T200MKC	FERMÉ / CLOSED



## PANIER / GALVANISED STEEL BUCKET

CODE
C200

