


SU 100

PARA CLASE DE CARGA
HASTA C250
Según NORMA **EN-1433**




CÓDIGO CANAL	LONGITUD (mm)	ALTURA TOTAL	ANCHO CANAL		DIÁMETRO SALIDA*		SECCIÓN HIDRÁULICA (cm ²)	PESO (kg)	UNIDADES (x pallet)
			Exterior	Interior	Vert.	Horiz.			
SU100.18R	1000	180	130	100	110	110	145	15	65
SU100.20R	1000	205	130	100	110	110	169	16,5	52
SU100.23R	1000	230	130	100	110	110	193	19,4	52

* Salidas verticales y horizontales exclusivamente bajo pedido.

MEMORIA DESCRIPTIVA


Canal de Hormigón Polímero tipo ULMA, modelo SU100, ancho exterior 130mm, ancho interior 100mm y con alturas exteriores disponibles entre 180mm y 230mm, con posibilidad de instalación en pendiente tipo cascada, para recogida de aguas pluviales, en módulos de 1 ML de longitud, cancela de seguridad y tornillería correspondiente, apto para las siguientes rejillas:



REJILLAS

MATERIAL	DISEÑO	CLASE CARGA	CÓDIGO	LONG. (mm)	ANCHO (mm)	ESPESOR (mm)	UDS. (x ml)	PESO (kg)
FUNDICIÓN	NERVADA	B 125	FNX100UCBM (1)	500	130	6	2	2,1
	NERVADA	C 250	FNHX100UCCM (1)	500	130	6	2	2,3
AC. GALVANIZADO	NERVADA	A 15	GN100UCA	1000	130	3	1	1,8
	NERVADA	A 15	GN100UOA (2)	1000	127	3	1	1,5
	PERFORADA	A 15	GP100UCA	1000	130	3	1	1,9
	ENTRAMADA	B 125	GEX100UCB33	1000	130	2	1	3,1
	ENTRAMADA	B 125	GEHX100UCB	1000	130	2	1	3,8
INOXIDABLE	NERVADA	A 15	IN100UCA	1000	130	3	1	1,9
	PERFORADA	A 15	IP100UCA	1000	130	3	1	1,9
	ENTRAMADA	B 125	IEX100UCB	1000	130	3	1	3,2

(1) Disponible con sistema antirrebosamiento (ver imagen en pag.12)
(2) Rejilla posada. Disponible elemento de fijación.



SISTEMA DE FIJACIÓN


CON CANCELA. Dos cancelas y dos tornillos por metro lineal.



ASU100

ARQUETA Y ACCESORIOS

CÓDIGO	LONGITUD (mm)	ALTURA (mm)	ANCHO (mm)	SALIDAS LATERALES (mm)	SALIDA FRONTAL (mm)	Nº CUERPOS ARQUETA	CESTILLO GALVANIZADO
ASU100	500	540	130	110/160	90	1	CU100



Ciega

Abierta

TAPAS

CANAL	CÓDIGO	TIPO	DIÁMETRO (mm)
SU100.18R	T100U10C	CIEGA	-
	T100U10A	ABIERTA	110
SU100.20R	T100U15C	CIEGA	-
	T100U15A	ABIERTA	110
SU100.23R	T100U20C	CIEGA	-
	T100U20A	ABIERTA	110



CALCE

CÓDIGO
CEU100



CESTILLO

CÓDIGO
CU100

DISPOSICIÓN DE PENDIENTE

