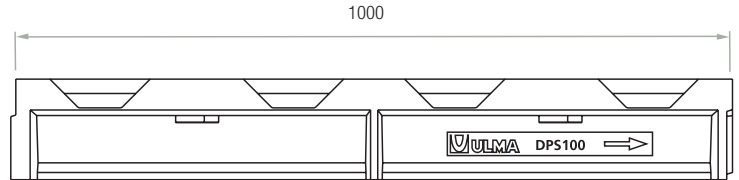
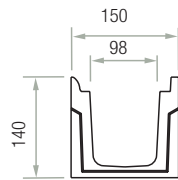



dps 100

PARA CLASE DE CARGA
HASTA C250
Según NORMA **EN-1433**



CÓDIGO CANAL	LONGITUD (mm)	ALTURA TOTAL	ANCHO CANAL		DIÁMETRO SALIDA		SECCIÓN HIDRÁULICA (cm ²)	PESO (kg)	UNIDADES (x pallet)
			Exterior	Interior	Vert.	Horiz.			
DPS100	1000	140	150	98	-	-	95	12	91

MEMORIA DESCRIPTIVA


Canal de Hormigón Polímero tipo ULMA, modelo DPS100, ancho exterior 150mm, ancho interior 98mm y altura exterior 140mm, para recogida de aguas pluviales y provisto de entradas laterales, en módulos de 1 ML de longitud, con bordes de hormigón polímero para protección lateral, cancela de seguridad y tornillería correspondiente, apto para las siguientes rejillas:



Nervada




Nervada



Perforada



Nervada



Entramada



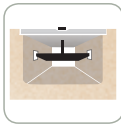
Nervada

REJILLAS

MATERIAL	DISEÑO	CLASE CARGA	CÓDIGO	LONG. (mm)	ANCHO (mm)	UDS. (x ml)	PESO (kg)
FUNDICIÓN	NERVADA	C 250	FNX100KCCM (1)	500	123	2	3,4
	NERVADA ANTITACÓN	C 250	FNHX100KCCM (1)	500	123	2	3,7
AC. GALVANIZADO	PERFORADA	A 15	GP100KCA	1000	123	1	1,7
	NERVADA	A 15	GN100KCA	1000	123	1	1,7
	ENTRAMADA	B 125	GEX100KCB	1000	123	1	2,9
INOXIDABLE	NERVADA	A 15	IN100KCA	1000	123	1	1,7
	PERFORADA	A 15	IP100KCA	1000	123	1	1,7
	ENTRAMADA	B 125	IEX100KCB	1000	123	1	3
POLIPROPILENO	NERVADA ANTITACÓN	A 15	PNH100KCAM (2)	500	123	2	0,6

(1) Disponible con sistema antirrebosamiento (ver imagen en pag.12)

(2) Disponible en varios colores.



SISTEMA DE FIJACIÓN

CON CANCELA. Dos cancelas y dos tornillos por metro lineal.



ADPS100



Ciega

ARQUETA Y ACCESORIOS

CÓDIGO	LONGITUD (mm)	ALTURA (mm)	ANCHO (mm)	SALIDAS LATERALES (mm)	SALIDA FRONTAL (mm)	Nº CUERPOS ARQUETA	CESTILLO GALVANIZADO
ADPS100	500	400	150	160	90	1	CEURO100

TAPAS

CÓDIGO	TIPO
T100D00C	CIEGA



CESTILLO

CÓDIGO
CEURO100