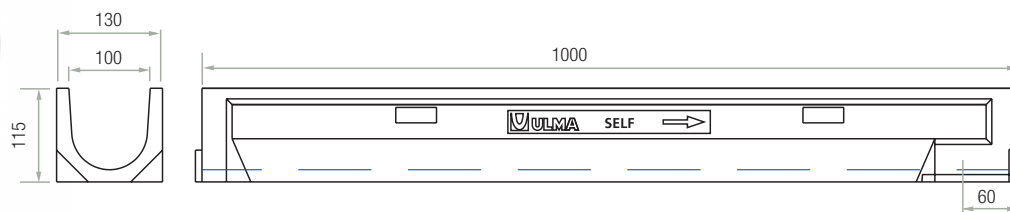


self

PARA CLASE DE CARGA
HASTA C250
Según NORMA **EN-1433**



| CÓDIGO CANAL | LONGITUD (mm) | ALTURA TOTAL | ANCHO CANAL | | DIÁMETRO SALIDA* | | SECCIÓN HIDRÁULICA (cm ²) | PESO (kg) | UNIDADES (x pallet) |
|--------------|---------------|--------------|-------------|----------|------------------|--------|---------------------------------------|-----------|---------------------|
| | | | Exterior | Interior | Vert. | Horiz. | | | |
| SELF | 1000 | 115 | 130 | 100 | 110 | - | 85 | 9,2 | 105 |

* Salidas verticales y horizontales exclusivamente bajo pedido.

MEMORIA DESCRIPTIVA


Canal de Hormigón Polímero tipo ULMA, modelo SELF, ancho exterior 130mm, ancho interior 100mm y altura exterior 115mm, para recogida de aguas pluviales, en módulos de 1 ML de longitud, cancela de seguridad y tornillería correspondiente, apto para las siguientes rejillas:

REJILLAS


| MATERIAL | DISEÑO | CLASE CARGA | CÓDIGO | LONG. (mm) | ANCHO (mm) | ESPESOR (mm) | UDS. (x ml) | PESO (kg) |
|-----------------|----------------|-------------|----------------|------------|------------|--------------|-------------|-----------|
| FUNDICIÓN | NERVADA | B125 | FNX100UCBM (1) | 500 | 130 | 6 | 2 | 2,1 |
| | NERVADA | C 250 | FNX100UCCM (1) | 500 | 130 | 6 | 2 | 2,3 |
| AC. GALVANIZADO | NERVADA | A 15 | GN100UCA | 1000 | 130 | 3 | 1 | 1,8 |
| | NERVADA | A 15 | GN100UCA (2) | 1000 | 127 | 3 | 1 | 1,5 |
| | PERFORADA | A 15 | GP100UCA | 1000 | 130 | 3 | 1 | 1,9 |
| | ENTRAMADA | B 125 | GEX100UCB33 | 1000 | 130 | 2 | 1 | 3,1 |
| | ENTRAMADA | B 125 | GEHX100UCB | 1000 | 130 | 2 | 1 | 3,8 |
| | RANURADA | C 250 | GR100UOC (2) | 1000 | 130 | 70 | 1 | 4,3 |
| INOXIDABLE | RANURADA DOBLE | C 250 | GDR100UOC (2) | 1000 | 130 | 70 | 1 | 5,4 |
| | NERVADA | A 15 | IN100UCA | 1000 | 130 | 3 | 1 | 1,9 |
| | PERFORADA | A 15 | IP100UCA | 1000 | 130 | 3 | 1 | 1,9 |
| | ENTRAMADA | B 125 | IEX100UCB | 1000 | 130 | 3 | 1 | 3,2 |

(1) Disponible con sistema antirrebosamiento (ver imagen en pag.12)


(2) Fijación por presión, sin tornillos.




Nervada




Nervada




Nervada



Perforada



Entramada Normal y Antitácón



Ranurada

SISTEMA DE FIJACIÓN

CON CANCELA. Dos cancelas y dos tornillos por metro lineal.



AEURO100



AU100

ARQUETA Y ACCESORIOS

| CÓDIGO | LONGITUD (mm) | ALTURA (mm) | ANCHO (mm) | SALIDAS LATERALES (mm) | SALIDA FRONTAL (mm) | Nº CUERPOS ARQUETA | CESTILLO GALVANIZADO |
|----------|---------------|-------------|------------|------------------------|---------------------|--------------------|----------------------|
| AEURO100 | 500 | 300 | 130 | 90/110 | 90 | 1 | CEURO100 |
| AU100 | 500 | 542 | 130 | 110/160 | 90 | 1 | CU100 |

TAPAS


| CÓDIGO | TIPO | DIÁMETRO (mm) |
|-----------|---------|---------------|
| TSELF100C | CIEGA | - |
| TSELF100A | ABIERTA | 90 |




CESTILLO

CÓDIGO

CU100



Ciega



Abierta