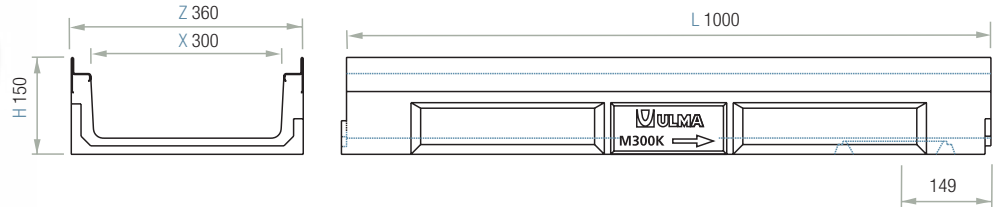


m300k

C. RÉSISTANCE
JUSQU'À C250
Selon NORME **EN-1433**

LOAD CLASS
UP TO C250
Standard **EN-1433**



CODE	L (mm)	H (mm)	LARGEUR/WIDTH (mm)		Ø SORTIE/OUTLET (mm)		HIDRAUL. SECTION (cm ²)	KG	UNITÉS x PALETTE PCS x PALLET
			Z	X	Vert.	Horiz.			
M300K	1000	150	360	300	200	-	294	31	30

*Sortie vert. et horiz. sur commande. / Vert. and horiz. outlets on order.

DESCRIPTIF TECHNIQUE

Caniveau en béton polymère de type ULMA, modèle M300K, largeur extérieure 360mm, largeur intérieure 300mm, hauteur extérieure 150mm, pour récupérer les eaux de pluie, en modules de 1 ML de longueur, profil en acier galvanisé* pour protection latérale, clavette de sécurité CS300 et vis correspondantes, adapté pour les grilles suivantes:


TECHNICAL DESCRIPTION

ULMA Linear Drainage Channel type M300K: External width 360mm; Internal width 300mm and overall height 150mm to collect rain water in 1 metre long units Integrated galvanised steel* edges for lateral protection. Locking system consists of locking bar CS300 and screws. Suitable for the following gratings:

*Disponible également en acier inoxydable. / Also available with stainless steel edge protection.



Nervurée / Slotted



Caillebotis / Mesh

GRILLES / GRATINGS

MATIÈRE MATERIAL	DESSIN DESIGN	RESIST. LOAD	CODE	L. (mm)	LARGEUR WIDTH (mm)	UNITÉS x ML UNITS x ML	KG.
FONTES / DUCTIL IRON	NERVADA	C 250	FN300KCCM (1)	500	351	2	14,4
ACIER GALVANISÉ GALVANISED STEEL	CAIL. / MESH	B 125	GEX300KCB	1000	351	1	13,5

(1) Disponible avec système antidébordement (Voir la photographie à la page 11) / Also available with non-flooding system (See photograph on page. 11).



SYSTÈME DE FIXATION / LOCKING SYSTEM


AVEC CLAVETTES. Deux clavettes et deux vis par mètre linéaire.
LOCKING BAR. Two locking bars and two screws per linear metre.



AK300

AVALOIR ET ACCESSOIRES / SUMP UNITS AND ACCESSORIES TABLE

CODE	L. (mm)	H. (mm)	LARGEUR WIDTH (mm)	Ø SORTIE / OUTLET (mm)		CORPS SUMP UNITS	PANIER BUCKET
				LATERAL	FRONT		
AK300	500	390	360	200	-	1	C300



Fermé / Closed

OBTURATEURS / END CAPS

CODE	TYPE
T300MKC	FERMÉ / CLOSED



PANIER / GALVANISED STEEL BUCKET

CODE
C300

