


m 100v

C. RÉSISTANCE
JUSQU'À C250
Selon NORME **EN-1433**

LOAD CLASS
UP TO C250
Standard **EN-1433**



CODE	L (mm)	H (mm)	LARGEUR/ WIDTH (mm)		Ø SORTIE/OUTLET (mm)		HIDRAUL. SECTION (cm ²)	KG	UNITÉS x PALETTE PCS x PALLET
			Z	X	Vert.	Horiz.			
M100V	1000	80	155	100	90	-	40	10,8	120

*Sortie vert. et horiz. sur commande. / Vert. and horiz. outlets on order.

DESCRIPTIF TECHNIQUE

Caniveau en béton polymère de type ULMA, modèle M100V, largeur extérieure 155mm, largeur intérieure 100mm, hauteur extérieure 80mm, pour récupérer les eaux de pluie, en modules de 1 ML de longueur, système de fixation avec 2 vis par ML, adapté pour les grilles suivantes:

TECHNICAL DESCRIPTION


ULMA Linear Drainage Channel type M100V: External width 155mm; Internal width 100mm and overall height 80mm to collect rain water in 1 metre long units. Locking system consists of 2 screws per metre. Suitable for the following gratings:




Nervurée / Slotted




Nervurée / Slotted




Perforée / Perforated



Passerelle / Slotted



Caillebotis / Mesh



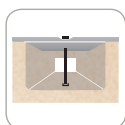
Nervurée / Slotted

GRILLES / GRATINGS

MATIÈRE MATERIAL	DESSIN DESIGN	RESIST. LOAD	CODE	L. (mm)	LARGEUR WIDTH (mm)	UNITÉS x ML UNITS x ML	KG.
FONTE DUCTIL IRON	NERV. / SLOT.	C 250	FNX100KCCM (1)	500	123	2	3,4
	NERV. / SLOT.	C 250	FNHX100KCCM (1)	500	123	2	3,7
ACIER GALVANISÉ GALVANISED STEEL	PERF.	A 15	GP100KCA	1000	123	1	1,7
	PASS. / SLOT.	A 15	GN100KCA	1000	123	1	1,7
	CAIL. / MESH	B 125	GEX100KCB	1000	123	1	2,9
INOXYDABLE STAINLESS STEEL	PASS. / SLOT.	A 15	IN100KCA	1000	123	1	1,7
	PERF.	A 15	IP100KCA	1000	123	1	1,7
	CAIL. / MESH	B 125	IEX100KCB	1000	123	1	3
POLYPROPYLENE / POLYPROPYLENE	NERV. / SLOT.	A 15	PNH100KCAM (2)	500	123	2	0,6

(1) Disponible avec système antidébordement (Voir la photographie à la page 11) / Also available with non-flooding system (See photograph on page. 11).


(2) Grille Antitalon. Disponible en différents couleurs. / Heelproof. Available in several colors.



SYSTÈME DE FIXATION / LOCKING SYSTEM

AVEC VIS À LA BASE DU CANIVEAU. Deux vis par mètre linéaire.

SCREW LOCKING SYSTEM. 2 screws per metre.



Fermé / Closed

ACCESSOIRES / ACCESSORIES

OBTURATEURS / END CAPS

CODE	TYPE
TM100VC	FERMÉ / CLOSED

